

Uso de herramientas o equipos con partes en movimiento



1. Introducción

El uso de herramientas y equipos con partes móviles en sus operaciones, debe ser riguroso en el cumplimiento de sus procedimientos. Nunca debe trabajar sobre la base de conductas incorrectas, aunque éstas parezcan cómodas y más rápidas para su desempeño.

2. Peligros

Acto subestándar

1. No respetar las instrucciones de trabajo y procedimientos establecidos para la labor.
2. Utilizar equipos o máquinas para fines distintos a lo original.
3. Utilizar equipo en mal estado (sucio, con falta de aislación, con falta de protecciones que impidan el acceso a las partes móviles, etc.).
4. Realizar sobre esfuerzo en la operación del equipo.
5. Operar equipo sin capacitación y autorización.
6. Situarse en la dirección de movimiento o corte (línea de fuego), incluye ingresar sus extremidades en las partes móviles con el equipo en funcionamiento.
7. Trabajar con ropa suelta, cabello largo y/o accesorios que se puedan atrapar en las partes en movimiento.
8. No usar los elementos de protección personal (proyección de partículas, ruido, etc.).
9. Realizar la tarea forzando el equipo o herramienta.

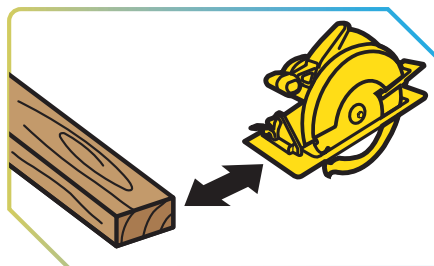
Condición o situación subestándar

1. Equipo en mal estado (falta de aislación, ausencia de protecciones, sin mantención, sucio, etc.).
2. Falta de manual de operaciones en español.
3. Ruido.
4. Ausencia de EPP.

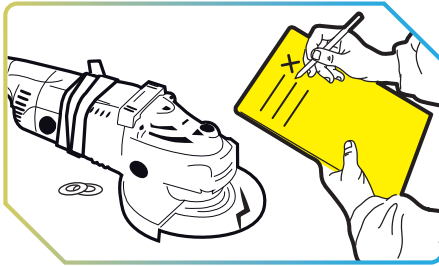
3. Recomendaciones




1. Analizar y cumplir el procedimiento de trabajo establecido, ante cualquier duda consultar a su jefatura directa.



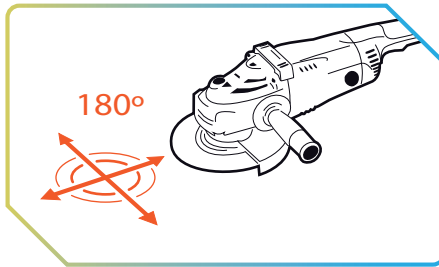
2. Utilizar la herramienta o equipo para los fines que fue diseñado, no improvisar o generar adaptaciones y jamás intervenir o modificar sus partes y piezas.



3. Revisar equipo antes de iniciar su uso, poner atención en la limpieza, conductores eléctricos, protecciones y estado de los accesorios (discos de diámetro y revoluciones adecuados). Cualquier defecto debe informarlo inmediatamente a su jefatura.



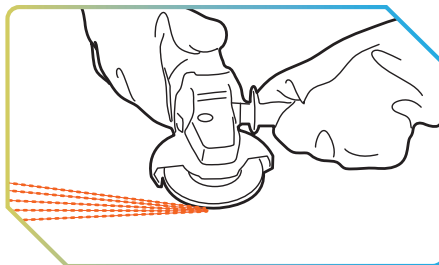
4. Operar con las protecciones de las partes móviles, transmisiones y puntos de operación de la máquina y/o equipo.



5. Utilizar la herramienta sin ejercer fuerza desmedida. Para el esmeril considerar un ángulo de corte 90° y entre 20° a 40° para pulido o desbaste.



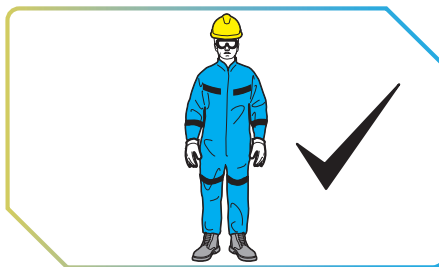
6. Utilizar herramienta para la cual cuenta con autorización y capacitación.




7. Mantener su cuerpo y extremidades fuera de la dirección de corte o de movimiento del equipo.



8. Usar los elementos de protección personal entregados por la empresa.



9. Usar ropa ajustada, cabello corto o tomado, mantener los delantales abotonados y jamás ocupar accesorios durante la operación (anillos, reloj, collar).



10. Para máquinas y equipos que generan proyección de partículas y/o chispas, utilizar anteojos o gafas de seguridad y también pantallas que eviten el contacto con compañeros de trabajo.